

PULPDENT[®]

INNOVATION DENTAIRE DEPUIS 1947

INSPIRÉ PAR LA NATURE
MORDENÇAGE



TOUS LES PRODUITS PRÉSENTÉS DANS CE CATALOGUE SONT GARANTIS
SANS BPA, SANS BIS-GMA ET SANS BIS-DMA.



ETCH-RITE™

UN GEL, DES MILLIERS D'APPLICATIONS

38% d'acide phosphorique

Excellent contraste

Maintien mécanique pour un collage optimal



La norme mondiale depuis plus de deux décennies, Etch-Rite est un gel de mordantage de qualité supérieure formulé pour les caractéristiques de travail et de manipulation maximales. À utiliser pour des milliers d'applications, Etch-Rite se dispense à travers des aiguilles de petite gauge pour une application précise,

reste en place sans couler et se rince facilement sans laisser de résidu. Sa couleur bleue permet une meilleure visibilité. Etch-Rite agit en 15 secondes et son maintien mécanique offre un collage optimal. Aussi disponible en format économique.

	ETCH	Kit de 4 seringues de 1,2 ml / 1,5 g + 8 embouts
	ET50	Kit Jumbo : 2 seringues de 25 ml / 64 g + 5 seringues vides de 3 ml + 50 embouts

	ET50R	Recharge Jumbo : 2 seringues de 25 ml / 64 g
	ET24	24 seringues de 1,2 ml / 1,5 g
	25B20	20 embouts courbés, 25 ga

ETCH ROYALE™

ETCH-RITE EN FORMULE CRÉMEUSE

37% d'acide phosphorique

Excellent contraste

Consistance crémeuse, ne coule pas



Avec un confort d'utilisation et une application précise, Etch-Royale a toutes les caractéristiques de Etch-Rite dans un gel plus crémeux. Pour les professionnels qui préfère une consistance plus crémeuse qui s'applique facilement sur la dentine et l'émail mais

ne coule pas, Etch-Royale est le choix parfait. Sa couleur bleu foncé permet une meilleure visibilité lors des applications fines. Aussi disponible en format économique.

	ER	Kit de 4 seringues de 1,2 ml / 1,5 g + 20 embouts
	ER50	Kit Jumbo : 2 seringues de 25 ml / 64 g + 5 seringues vides de 3 ml + 50 embouts

	ER50R	Recharge Jumbo : 2 seringues de 25 ml / 64 g
	25B20	20 embouts courbés, 25 ga



PORCELAIN ETCH GEL

GEL DE MORDANÇAGE POUR LA CÉRAMIQUE

9,6% d'acide fluorhydrique



Ne tache pas les céramiques et les composites

Qualité supérieure



Porcelain Etch Gel améliore les propriétés adhésives des résines et résines ciments. Les photos au microscope électronique

(SEM) montrent l'efficacité d'une seule minute d'application de Porcelain Etch Gel sur une surface en céramique.

	PEG	Kit de 4 seringues de 1,2 ml / 1,4 g + 8 embouts
	PEG-3	Seringue de 3 ml / 3,54 g

	25B20	20 embouts courbés, 25 ga
-----------------------------------------------------------------------------------	-------	---------------------------

SILANE

PRÉPARATION DES MATÉRIAUX PROTHÉTIQUES

Agent de couplage



Crée des ponts organo-minéraux

Renforce l'adhésion



Le silane est un agent de couplage se liant d'un côté à la céramique contenant de la silice et de l'autre à la colle composite. L'acide fluorhydrique attaque la matrice vitreuse et le silane crée

des ponts organo-minéraux avec l'adhésif et le composite de collage. Le couplage acide fluorhydrique et silane reste à ce jour le meilleur traitement de surface de ce type de céramique.

	SIL	Kit de 4 seringues de 1,2 ml / 0,95 g + 8 embouts
	SIL-3	Seringue de 3 ml / 2,38 g

	22DR15	15 embouts souples courbés, 22 ga
-------------------------------------------------------------------------------------	--------	-----------------------------------



EMBRACE™
WetBond™

RESTAURATION & PFM REPAIR KIT

KIT DE RESTAURATION MÉTALLO-CÉRAMIQUE



La dernière génération de kit métal-céramique utilisant First Coat, une résine sans solvant qui adhère fortement à la céramique et au métal. Les tests montrent un meilleur résultat que le Silane.



1 Céramique fracturée.



2 Appliquer Kool-Dam pour protéger la gencive et la porcelaine adjacente. Micro-sabler le métal exposé.



3 Appliquer Porcelain Etch Gel sur la céramique pendant une minute ou selon les instructions du substrat de céramique.



4 Appliquer Embrace First-Coat sur la céramique mordancée et la surface métallique abrasée, souffler légèrement et photopolymériser.



5 Appliquer Embrace Esthetic Opaquer sur la surface métallique. Appliquer un composite de finition, polir et appliquer Embrace Seal-n-Shine pour un état de surface parfait.



EMPFM

Kit de 5 seringues de 1,2 ml : First-Coat, Seal-n-Shine, Opaquer, Porcelain Etch Gel, Kool-Dam + embouts et accessoires



EMFC

Seringue de 1,2 ml Embrace First-Coat + 10 embouts floqués

PORCELAIN PREP KIT

KIT PRATIQUE ET ÉCONOMIQUE POUR LA PRÉPARATION DES SURFACES EN CÉRAMIQUE



PPK

Kit de 4 seringues de 1,2 ml : Kool-Dam, Porcelain Etch Gel, Drying Agent, Silane + Embouts